

Département : 21 IN 21000601
Aire d'étude : SEURRE
Commune : PAGNY LE CHATEAU
Adresse : RD 34 A
Édifice contenant : CHATEAU FORT CHATEAU DES SEIGNEURS DE PAGNY (REF : 00071076).
Emplacement : CHAPELLE NOTRE DAME ; CONTREFORTS DU CHEVET ET
DES CHAPELLES LATÉRALES
Dénomination : **SCULPTURE, 6**
Précision : ELEMENT D'ARCHITECTURE

Coordonnées : LAMBERT2 X = 0816770 Y = 0232070

PROPRIETE PRIVEE

Protection : 1919/03/07 CLASSE AU TITRE IMMEUBLE
A SIGNALER

Dossier établi en 1986, 1988 par OLIVEREAU CHRISTIAN

(C) INVENTAIRE GENERAL, 1986

DESCRIPTION

Appellation : DECOR D'ELEVATION EXTERIEURE

Catégorie technique : SCULPTURE

Matériaux et techniques : CALCAIRE : MONOLITHE (DECOR EN HAUT RELIEF)

Représentation et ornementation : FIGURE (BERGER, COUCHE SUR LE COTE, CHIEN, CORNEMUSE) ;
REPRESENTATION ANIMALIERE (LOUP : PORTANT : BELIER) ; REPRESENTATION ANIMALIERE (BASSET) ;
REPRESENTATION ANIMALIERE (ANIMAL FABULEUX : GRIFFON) ; REPRESENTATION ANIMALIERE (LION) ;
REPRESENTATION ANIMALIERE (ANIMAL FABULEUX)

Dimensions : H = 40 L = 80 , DIMENSIONS APPROXIMATIVES

Etat de l'oeuvre : OEUVRE MUTILEE, TETE DU GRIFFON DISPARUE ; EROSION

HISTORIQUE

Datation : LIMITE 15E SIECLE 16E SIECLE

21	PAGNY-LE-CHATEAU		
n° département	commune		
	Village		
lieu-dit	adresse		
Beaune	Seurre		
arrondissement	canton		
édifice ou ensemble contenant			
Chapelle du château			
dénomination et titre de l'œuvre			43.03
			matricule

Emplacement et position dans l'édifice : larmiers à mi-hauteur des contreforts (cf. PL I)

Propriété : propriété privée

Protection : classés M.H. en 1919

État de conservation : usures

Établi en octobre 1987 par Ch. Olivereau

Revu en par

Matériaux et technique :

Pierre calcaire.
Haut-relief.

Iconographie :

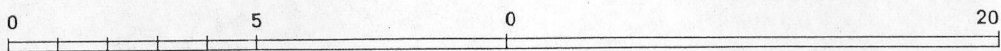
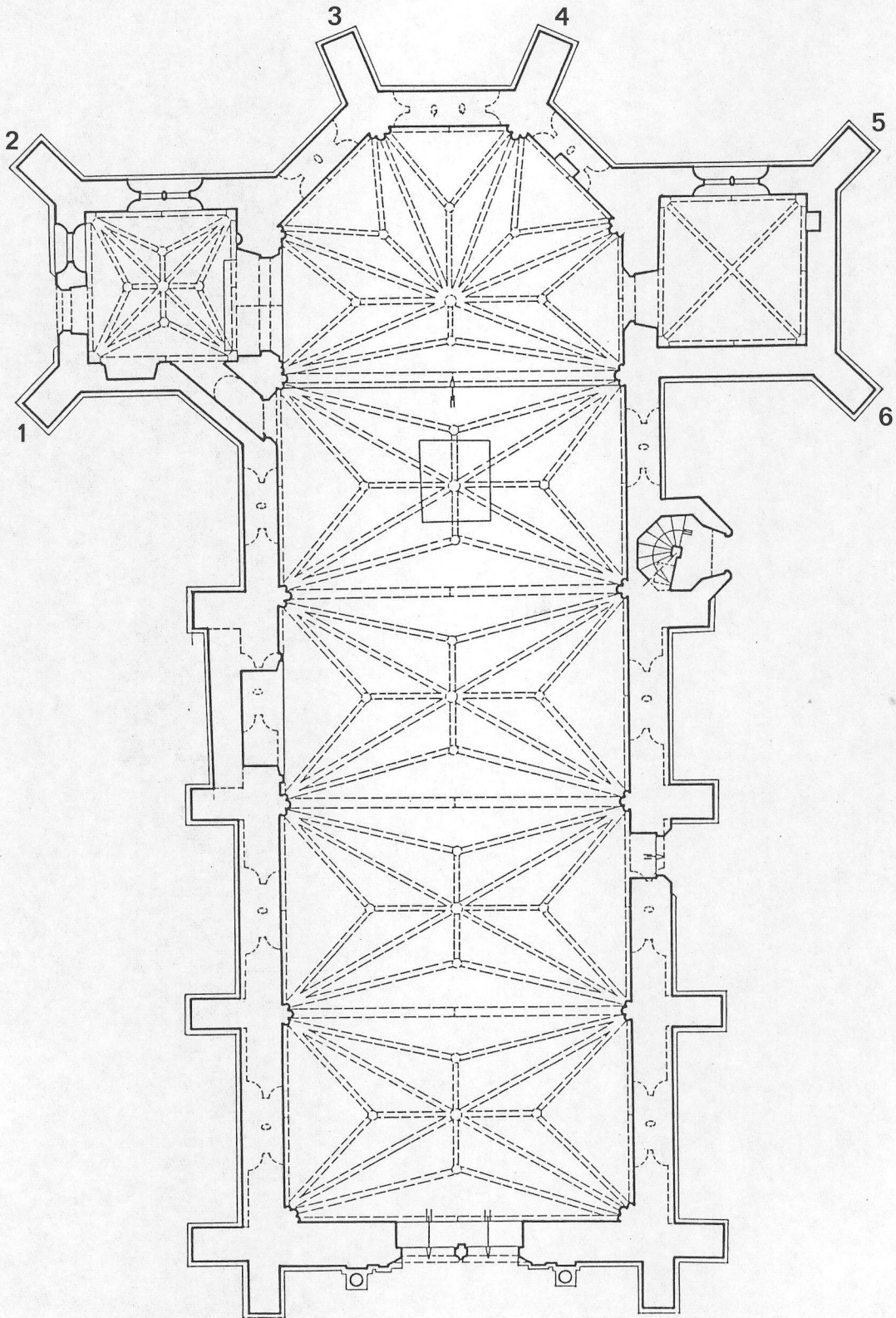
- N° 1 : Lion menaçant (non illustré).
- N° 2 : Monstre à queue de serpent et tête de chèvre (?) (non illustré).
- N° 3 : Chien (fig. 1).
- N° 4 : Chien monstrueux dévorant un bouquetin sur son dos (fig. 2).
- N° 5 : Griffon (fig. 3).
- N° 6 : Joueur de cornemuse et son chien (fig. 4).

Datation :

Fin du XVe siècle ou 1ère moitié du XVIe siècle.

ENSEMBLE DE HAUTS-RELIEFS
Plan de localisation et numérotation

* Hauts-reliefs photographiés.



21 PAGNY-LE-CHATEAU
Chapelle du château

HAUT-RELIEF n° 3

87 21 305 X
Cliché J.-L. DUTHU




fig. 1.

21 PAGNY-LE-CHATEAU
Chapelle du château

HAUT-RELIEF n° 4


87 21 303 X
Cliché J.-L. DUTHU



21 PAGNY-LE-CHATEAU
Chapelle du château

HAUT-RELIEF n° 5

87 21 295 X
Cliché J.-L. DUTHU



21 PAGNY-LE-CHATEAU
Chapelle du château

HAUT-RELIEF n° 6

87 21 299 X
Cliché J.-L. DUTHU

