


INSTRUMENT DE MESURE DU TEMPS ET D'ENREGISTREMENT (2E CHRONOGRAPHE BELIN)

Bourgogne-Franche-Comté, Doubs
Besançon
la Bouloie - 34, 36, 41 à 43 avenue de l' Observatoire

Situé dans : Observatoire

Dossier IM25001854 réalisé en 2001 revu en 2008

Auteur(s) : Françoise Le Guet Tully, Anthony Turner, Delphine Issenmann, Jean Davoigneau, Laurent Poupard



Historique

Ce chronographe, dont un autre exemplaire quasiment identique est conservé dans l'ancien laboratoire de la chronométrie, est dû au fabricant Edouard Belin (1876-1963), établi au 296 rue Paul Doumer à Rueil-Malmaison et inventeur en 1907 du bélinographe (ancêtre du télécopieur). Sa société, fondée en 1911 et absorbée par Schlumberger au début des années 1960, est créditée en 1936 simultanément de l'invention d'une horloge à diapason et d'un chronographe à cylindre.

Période(s) principale(s) : 1er quart 20e siècle

Auteur(s) de l'oeuvre :
Edouard Belin (fabricant)

Description

Muni d'un ampèremètre Pekly, ce chronographe à cylindre non gradué repose sur une table en fonte à quatre pieds (en acier ?). Un régulateur à diapason synchronise le cylindre à un tour par seconde. Les battements de l'instrument à contrôler s'inscrivent à l'aide d'un stylet en acier sur le papier placé sur le cylindre.

Éléments descriptifs

Catégories : astronomie

Structures : fonctions combinées instrument spécialisé

Sources documentaires

Bibliographie

- Baillaud, René. **Le problème de la conservation et de la diffusion de l'heure et les Etablissements Edouard Belin, 1966**

Baillaud, René. Le problème de la conservation et de la diffusion de l'heure et les Etablissements Edouard Belin. Procès-verbaux et mémoires de l'Académie des Sciences, Belles-lettres et Arts de Besançon. Années 1964-1965, vol. 176, 1966, p. 45-56.

- **Davoigneau, Jean ; Le Guet Tully, Françoise ; Poupard, Laurent ; Vernotte, François. L'Observatoire de Besançon : les étoiles au service du temps, 2009**

Davoigneau, Jean ; Le Guet Tully, Françoise ; Poupard, Laurent ; Vernotte, François. L'Observatoire de Besançon : les étoiles au service du temps / photogr. Jérôme Mongreville avec la collab. d'Yves Sancey ; cartogr. André Céréza. - Lyon : Lieux Dits, 2009. 80 p. : ill. ; 22 cm. (Parcours du patrimoine ; 349)

- **Evans, Rand B. Chronograph. Instruments of Science : an Historical Encyclopedia, 1998**

Evans, Rand B. Chronograph. Instruments of Science : an Historical Encyclopedia. - Londres : The Science Museum, New York : National Museum of American History, 1998.

Informations complémentaires

- **voir le dossier numérisé** : <https://patrimoine.bourgognefranche-comte.fr/gtrudov/IM25001854/index.htm>

Annexes

Le chronographe


Inventé aux Etats-Unis au début des années 1870, le chronographe astronomique est rapidement utilisé en Grande-Bretagne puis dans le reste de l'Europe. Il se compose d'un cylindre enregistreur recouvert de papier, auquel un mécanisme d'horlogerie transmet un mouvement de rotation uniforme. Relié électriquement à l'horloge d'un cercle méridien, il enregistre à l'aide d'une plume les intervalles de temps correspondant aux battements du pendule.

Il permet également le report sur le papier d'instantanés déterminés par l'observateur : au lieu de regarder le cadran de l'horloge et d'écouter l'aiguille des secondes pour noter l'instant de passage d'un astre au méridien (« méthode œil et oreille »), l'astronome garde l'œil rivé à l'oculaire et active manuellement un « toppeur ». Sa tâche est ainsi facilitée et la détermination de l'instant du passage gagne en précision. Le chronographe peut aussi enregistrer la marche des régulateurs astronomiques. Les générations successives de chronographes, de technologies différentes, ont permis d'augmenter considérablement la précision des observations.

Aire d'étude et canton : Besançon

Dénomination : instrument de mesure du temps, instrument d'enregistrement

© Région Bourgogne-Franche-Comté, Inventaire du patrimoine



Vue d'ensemble.

25, Besançon, 34, 36, 41 à 43 avenue de l' Observatoire, lieudit : la Bouloie


N° de l'illustration : 20032500014XA

Date : 2003

Auteur : Jérôme Mongreville

Reproduction soumise à autorisation du titulaire des droits d'exploitation

© Région Bourgogne-Franche-Comté, Inventaire du patrimoine



Cylindre et tête d'écriture.

25, Besançon, 34, 36, 41 à 43 avenue de l' Observatoire, lieudit : la Bouloie

N° de l'illustration : 20032501064XA

Date : 2003

Auteur : Jérôme Mongreville

Reproduction soumise à autorisation du titulaire des droits d'exploitation

© Région Bourgogne-Franche-Comté, Inventaire du patrimoine



Cadran de l'ampèremètre et boutons de réglage.

25, Besançon, 34, 36, 41 à 43 avenue de l' Observatoire, lieudit : la Bouloie

N° de l'illustration : 20032501062X

Date : 2003

Auteur : Jérôme Mongreville

Reproduction soumise à autorisation du titulaire des droits d'exploitation

© Région Bourgogne-Franche-Comté, Inventaire du patrimoine