


## ÉGLISE PAROISSIALE SAINT-JULIEN

Bourgogne-Franche-Comté, Yonne  
Cry

Dossier IA89000758 réalisé en 1974 revu en  
2003

Auteur(s) : Elisabeth Réveillon



### Historique

La crypte daterait du 11<sup>e</sup> siècle ; en partie remblayée, elle a été dégagée en 1964. La partie inférieure du chevet pourrait lui être contemporaine. Le clocher et la chapelle ont été édifiés à la fin du 15<sup>e</sup> siècle ou au début du siècle suivant. Le chœur et les murs latéraux de la nef semblent avoir subi une réfection à la même époque. La sacristie date peut-être de 1692 (date gravée sur le linteau de la fenêtre gauche, murée, du mur postérieur). Une baie murée dans le mur droit du chœur porte à l'extérieur l'inscription A. 1684 C. La voûte, les supports et les ouvertures de la nef, ainsi que le porche, ont été remaniés au 18<sup>e</sup> siècle. La façade du porche, le mur pignon antérieur et le portail de la nef ont fait l'objet d'une réfection dans la deuxième moitié du 19<sup>e</sup> siècle, de même que les vitraux, datés 1876.

**Période(s) principale(s) :** 11<sup>e</sup> siècle / limite 15<sup>e</sup> siècle 16<sup>e</sup> siècle / 4<sup>e</sup> quart 17<sup>e</sup> siècle

**Période(s) secondaire(s) :** 18<sup>e</sup> siècle / 2<sup>e</sup> moitié 19<sup>e</sup> siècle

**Dates :** 1684 (porte la date) / 1692 (porte la date) / 1876 (porte la date)

**Auteur(s) de l'oeuvre :**  
maître d'oeuvre inconnu ()

### Description

L'église est située dans la partie est du village. Sa façade antérieure est en bordure d'une petite place, sa face gauche est longée par un chemin privé, sa face droite donne dans un verger. La dénivellation du terrain dégage la partie inférieure du chevet (entrée de la crypte), accessible par un étroit passage en bordure d'un jardin. De plan sensiblement carré, la crypte à trois galeries couvertes d'une voûte assisée en berceau plein-cintre, est précédée d'un narthex d'une travée de plan, voûté d'arêtes. La galerie centrale, plus longue, a un chevet plat faisant saillie à l'extérieur par un avant-corps à trois arcades aveugles (une paroi de sarcophage mérovingien ornée de cercles concentriques imbriquée en écaille est remployée dans la face gauche) ; elle communique avec les galeries latérales par deux arcades jumelées en plein-cintre séparées par un pilier cylindrique appareillé à tailloir chanfreiné. Dans le mur antérieur du narthex, deux ouvertures en plein-cintre murées semblent correspondre à d'anciennes entrées de la crypte (par deux escaliers parallèles ?) depuis la nef de l'église ; l'accès actuel se fait par une porte à linteau sur coussinets percée dans le mur du chevet. Précédée d'un porche, la nef de l'église comporte quatre travées couvertes d'une voûte en berceau brisé avec doubleaux ; la quatrième travée communique avec le rez-de-chaussée du clocher hors-oeuvre, voûté d'ogives reposant sur des culots. Une tourelle d'escalier demi-hors-oeuvre est située dans l'angle de la nef et du clocher. Le chœur à chevet plat, couvert d'une voûte en berceau brisé, est flanqué à gauche d'une chapelle latérale voûtée d'ogives sur culots et de la sacristie couverte d'une voûte en berceau transversal. Le mur droit du chœur est couronné d'une corniche à modillons, ainsi que le clocher, qui possède en outre des gargouilles d'angle. Le vaisseau est couvert d'un toit à longs pans, la chapelle, la sacristie et l'avant-corps de la crypte, d'un appentis, le porche, d'un toit en bâtière, le clocher, d'une flèche octogonale à base carrée, la tourelle, d'un toit conique. La couverture est en tuile plate sur le vaisseau, en tuile mécanique sur le porche, la chapelle et la sacristie, en ardoise sur le clocher.

## Éléments descriptifs

**Murs** : calcaire, moellon, pierre de taille

**Toit** : tuile plate, tuile mécanique, ardoise

**Plan** : plan allongé

**Etages** : 1 vaisseau

**Couvrement** : voûte d'arêtes, voûte en berceau, voûte en berceau plein-cintre, voûte en berceau brisé, voûte d'ogives

**Escaliers** : escalier demi-hors-oeuvre, escalier en vis

## Décor

**Techniques** : sculpture, vitrail

**Précision sur les représentations** :

Les culots du rez-de-chaussée du clocher sont sculptés d'un écu avec les monogrammes IHS et MA et d'un écu martelé (fleurdelisé ?) timbré d'une couronne. Les culots de la chapelle gauche sont ornés de moulures avec une torsade centrale ou un vase à anses et panse torsadées. Les vitraux représentent des sujets religieux (Sacré Coeur, Annonciation, baptême du Christ, saints en buste ou en pied) et un décor géométrique et végétal.

## Informations complémentaires

- **Dossier numérisé prochainement disponible** : <https://httppatrimoine.bourgognefranchecomte.fr/gtrudov/IA89000758.pdf>

### Protection

classé MH partiellement : 1958/05/23


La crypte : classement par arrêté du 23 mai 1958.

**Aire d'étude et canton** : Ancy-le-Franc

**Dénomination** : église paroissiale

**Parties constituantes non étudiées** : crypte

© Région Bourgogne-Franche-Comté, Inventaire du patrimoine



**Façade occidentale avec porche et clocher (sur le bas-côté nord).**  
89, Cry rue du Moulin

N° de l'illustration : 19748900506V

Date : 1974

Auteur : Michel Thierry

Reproduction soumise à autorisation du titulaire des droits d'exploitation

© Région Bourgogne-Franche-Comté, Inventaire du patrimoine



**Chevet plat.**

89, Cry rue du Moulin

N° de l'illustration : 19748900507V

Date : 1974

Auteur : Michel Thierry

Reproduction soumise à autorisation du titulaire des droits d'exploitation

© Région Bourgogne-Franche-Comté, Inventaire du patrimoine



**Vue intérieure vers le chœur.**

89, Cry rue du Moulin

N° de l'illustration : 19748900499V

Date : 1974

Auteur : Michel Thierry

Reproduction soumise à autorisation du titulaire des droits d'exploitation

© Région Bourgogne-Franche-Comté, Inventaire du patrimoine



**Vue est-ouest de la nef (?), à voûte en berceau brisé.**  
89, Cry rue du Moulin

N° de l'illustration : 19748900498V

Date : 1974

Auteur : Michel Thierry

Reproduction soumise à autorisation du titulaire des droits d'exploitation

© Région Bourgogne-Franche-Comté, Inventaire du patrimoine



**Chapelles du bas-côté sud (?)**

89, Cry rue du Moulin

N° de l'illustration : 19748900500V

Date : 1974

Auteur : Michel Thierry

Reproduction soumise à autorisation du titulaire des droits d'exploitation

© Région Bourgogne-Franche-Comté, Inventaire du patrimoine



**Chapelle gauche. Culot postérieur gauche mouluré avec vase en relief, à anses et panse torsadées.**  
89, Cry rue du Moulin

N° de l'illustration : 19748900491X

Date : 1974

Auteur : Michel Thierry

Reproduction soumise à autorisation du titulaire des droits d'exploitation

© Région Bourgogne-Franche-Comté, Inventaire du patrimoine



**Rez-de-chaussée du clocher. Culot antérieur gauche sculpté d'un écu avec monogramme MA.**  
89, Cry rue du Moulin

N° de l'illustration : 19748900490X

Date : 1974

Auteur : Michel Thierry

Reproduction soumise à autorisation du titulaire des droits d'exploitation

© Région Bourgogne-Franche-Comté, Inventaire du patrimoine



**Crypte.**

89, Cry rue du Moulin


N° de l'illustration : 19748900502V

Date : 1974

Auteur : Michel Thierry

Reproduction soumise à autorisation du titulaire des droits d'exploitation

© Région Bourgogne-Franche-Comté, Inventaire du patrimoine



**Crypte.**

89, Cry rue du Moulin

N° de l'illustration : 19748900505V

Date : 1974

Auteur : Michel Thierry

Reproduction soumise à autorisation du titulaire des droits d'exploitation

© Région Bourgogne-Franche-Comté, Inventaire du patrimoine